

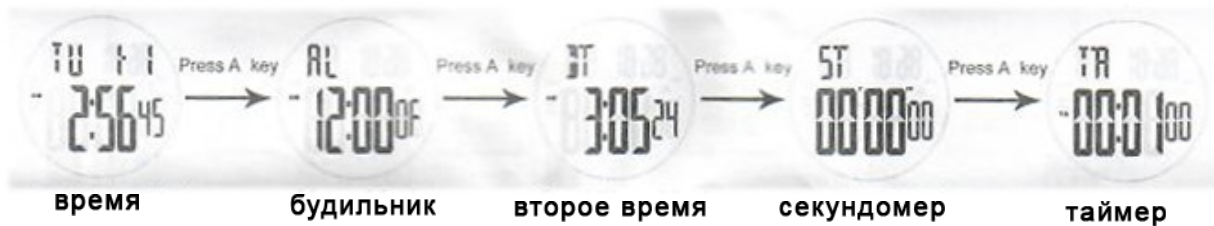
Инструкция Skmei 1712



Функции:

- дисплей «Часы, Минуты, Секунды, Месяц, День недели»
- таймер
- будильник
- секундомер
- второй часовой пояс
- 12/24 часовой формат времени, календарь
- электроподсветка

Режимы:



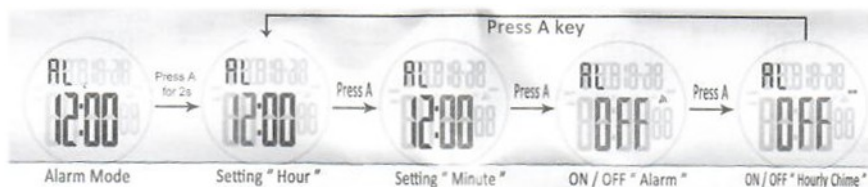
Для перемещения между режимами нажмите клавишу А, в режиме секундомер первое нажатие запустит секундомер, затем нажмите и держите клавишу А, секундомер остановится и часы перейдут в режим таймер. Для того чтобы выйти из режима таймер не нажимайте клавишу А и в течение 30 секунд часы вернутся в режим времени.

Установка времени и даты:



В режиме время зажмите клавишу А для выбора формата времени 12/24 часа. Длительное нажатие на клавишу А перемещает между настройками времени секунды — часы — минуты — день — месяц — год. Все значения меняются клавишей А. Часы автоматически выйдут из режима настройки после 6 секунд бездействия.

Будильник



Для перехода в режим будильник нажмите один раз на клавишу А.

Настройка будильника:

Для изменения «часов» зажмите клавишу А, с помощью клавиши А установите часы.

Длительное нажатие на клавишу А перемещает между настройками часы — минуты — включение/выключение будильника — включение/выключение почасового сигнала. Все значения меняются клавишей А. Сигнал будильника бужет звучать 10 секунд, для его отключение нажмите на клавишу.

Второй часовой пояс



Для перехода в режим второго часового пояса дважды нажмите на клавишу А, затем зажмите ее для настройки «часов», после выбора «часов» снова зажмите клавишу А для выбора «минут». Все значения меняются клавишей А.

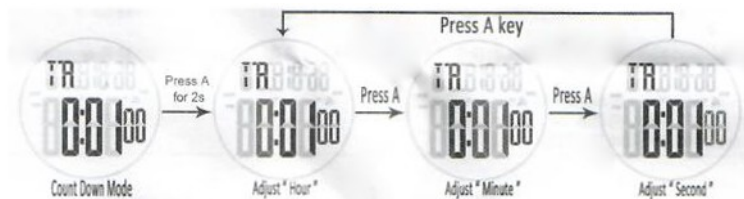
Секундомер

Для перехода в режим секундомер 3 раза нажмите на клавишу А в режиме время.

Одно нажатие клавиши А запускает секундомер, второе нажатие его останавливает.

Удерживание клавиши А в течение 2 секунд обнулить секундомер. Для выхода из режима зажмите клавишу А на 4 секунды и вы перейдете в режим таймер.

Таймер



В режиме таймер одно нажатие на клавишу А запускает таймер, повторное его останавливает. Нажатие в течение 2 секунд возвращает исходное значение таймера. Длительное нажатие переводит в режим установки таймера, где можно установить «часы», повторное длительное нажатие переведет к установке «минут» и «секунд». Все значения меняются клавишей А. Для выхода из режима таймер - не нажимайте на клавишу и часы автоматически вернуться в режим время.