

Современные и надежные наручные часы коллекции LEVEL будут надежным спутником в повседневной жизни современного человека.

Технические характеристики

Электронно-механические кварцевые часы марки "Level" комплектуются механизмами Японского производства фирмы Citizen/Miyota.

Комплект поставки
Часы с ремешком (браслетом) - 1шт.
Элемент питания (в часах) - 1шт.
Индивидуальная упаковка - 1шт.
Паспорт - 1шт.

Инструкция по эксплуатации

1. Установка времени в часах без дополнительных функций осуществляется вращением головки в положении "В" таким образом, чтобы стрелки осуществляли движение вперед по ходу движения.



2. Установка времени в часах с функцией даты осуществляется вращением головки в положении "С" таким образом, чтобы стрелки осуществляли движение вперед



Вытяните головку в положение "С" вращая головку добейтесь смены даты. Выставьте стрелки на 6:00. Переведите головку в положение "В" и установите дату. Переведите головку в положение "С" установите время.

3. Установка времени в многофункциональных часах осуществляется вращением головки в положении "С"



Вытяните головку в положение "С" вращая головку добейтесь смены даты. Выставьте стрелки на 6:00. Переведите головку в положение "В" и вращая головку против часовой стрелки установите дату, затем вращая головку по часовой стрелке установите день недели. Переведите головку в положение "С" установите время.




ВНИМАНИЕ! Запрещается производить корректировку даты и дня недели в период с 21:00 до 4:00. Перед установкой времени установите дату и день недели.

Гарантийный талон
на обслуживание часов в течение гарантийного срока
Описание дефекта:

« ____ » _____ 201__ г.

Штамп
гарантийной
мастерской

| | | | | |
|---|--|--|---|--|
| <p>Модель часов: _____</p> <p>Дата продажи _____</p> <p>_____</p> <p>Наименование торговой организации</p> <p>ШТАМП ТОРГОВОЙ ОРГАНИЗАЦИИ _____</p> <p>Подпись продавца _____</p> | <p>Условия гарантии Часы соответствуют ГОСТ 26272-98.</p> | | <p>Производитель: ООО «Торговый дом «Заря» 440039 г.Пенза, ул.Гагарина, д.11А тел. (841-2) 26-08-86 E-mail: zaria@tl.ru</p> <p>WWW.ZARIA-TIME.RU</p> |  <p>LEVEL</p> <p>ЧАСЫ НАРУЧНЫЕ КВАРЦЕВЫЕ</p> |
|---|--|--|---|--|

| | | | | |
|--|--|---|---|---|
| <p>Современные и надежные наручные часы коллекции LEVEL будут надежным спутником в повседневной жизни современного человека.</p> | <p>Технические характеристики Электронно-механические кварцевые часы марки "Level" комплектуются механизмами Японского производства фирмы Citizen/Miyota.</p> <p>Комплект поставки Часы с ремешком (браслетом) - 1 шт. Элемент питания (в часах) - 1 шт. Индивидуальная упаковка - 1 шт. Паспорт - 1 шт.</p> | <p>Инструкция по эксплуатации</p> <p>1. Установка времени в часах без дополнительных функций осуществляется вращением головки в положении "В" таким образом, чтобы стрелки осуществляли движение вперед по ходу движения. </p> <p>2. Установка времени в часах с функцией даты осуществляется вращением головки в положении "С" таким образом, чтобы стрелки осуществляли движение вперед. </p> <p>Вытяните головку в положение "С" вращая головку добейтесь смены даты. Выставьте стрелки на 6:00. Переведите головку в положение "В" и установите дату. Переведите головку в положение "С" установите время.</p> | <p>3. Установка времени в многофункциональных часах осуществляется вращением головки в положении "С" </p> <p>Вытяните головку в положение "С" вращая головку добейтесь смены даты. Выставьте стрелки на 6:00. Переведите головку в положение "В" и вращая головку против часовой стрелки установите дату, затем вращая головку по часовой стрелке установите день недели. Переведите головку в положение "С" установите время.</p> <p>ВНИМАНИЕ! Запрещается производить корректировку даты и дня недели в период с 21:00 до 4:00. Перед установкой времени установите дату и день недели.</p> | <p>Гарантийный талон на обслуживание часов в течение гарантийного срока</p> <p>Описание дефекта: _____</p> <p>« _____ » _____ 201__ г.</p> <p>Штамп гарантийной мастерской</p> |
|--|--|---|---|---|